

# Miért és hogyan vonjuk be az üzleti területeket az alkalmazásfejlesztésbe? Business IT

Pataki Dávid

ENROL Consulting Kft.  
david.pataki@enrol.hu

# Miért?

**500 000 000+**

új applikáció

**5x**

gyorsabban nőnek az igények,  
mint amit az IT követni tud

**COVID**

10 év helyett 6 hónap

**35%**

a munkaerőn belül a digitális  
nemzedék aránya

**3 000 000+**

Informatikus hiányzik

**1.7 MB / fő / mp**

Adat keletkezik

# Rólam

**20+**

Business IT fejlesztés

**15+**

Év Oracle adatbázis fejlesztés

**12+**

Év Low code fejlesztés



**14 fő**

Enrol Consulting Kft.



**Oktatás**

Sqelme.hu



**Pataki Dávid**

david.pataki@enrol.hu


# Miért?

**Business**

**IT**




# Miért? – Shadow IT



# Miért?

Business

Igények   
Sebesség 



IT

 Erőforrás  
 Reagálás



# Hogyan?

*eszköz*

*módszer*



# Hogyan?

# eszköz

← → ↻ 🏠 ⚠ Nem biztonságos | [sqlme.hu/apex/f?p=115:1:3381945578403:::;&tz=2:00](http://sqlme.hu/apex/f?p=115:1:3381945578403:::;&tz=2:00)

☰ **SQLme**

Facebook Blog YouTube Thinkific nobody ▾

🏠 Start

🔗 Linkek

⌘ APEX

📄 SQL

📄 PL/SQL

📄 DBA

📄 JavaScript

📄 CSS

## ▼ Az oldalról...

Az SQeLme célja, hogy az internetes közösségnek visszaadjon mindabból a tudásból, melyet nagyrészt én is tőlük, tőletek szereztem meg. Erre az oldalra folyamatosan töltöm fel azokat a hasznos tippeket, melyekkel az elmúlt 15 év fejlesztései során sikerült szert tennem. Reményeim szerint folyamatosan **bővülni fog az oldalhoz tartozó blog, youtube csatorna, facebook oldal és thinkific oldal** is.

Kellemes böngészést: Pataki Dávid

## Legfrissebb bejegyzések

Link	Kategória	Cím	Utoljára frissítve
	LINK	FOS - Free Open Source APEX Plug-ins	2022.04.27
	LINK	Az APEX hivatalos youtube csatornája	2022.02.10
	LINK	SQLMARIA.COM	2022.01.28
	LINK	Oracle APEX blog	2022.01.28

## Kövess minket Facebookon!

sqlme 597 követő

Oldal követése

Apex alpe Adria 2022 épp ma.



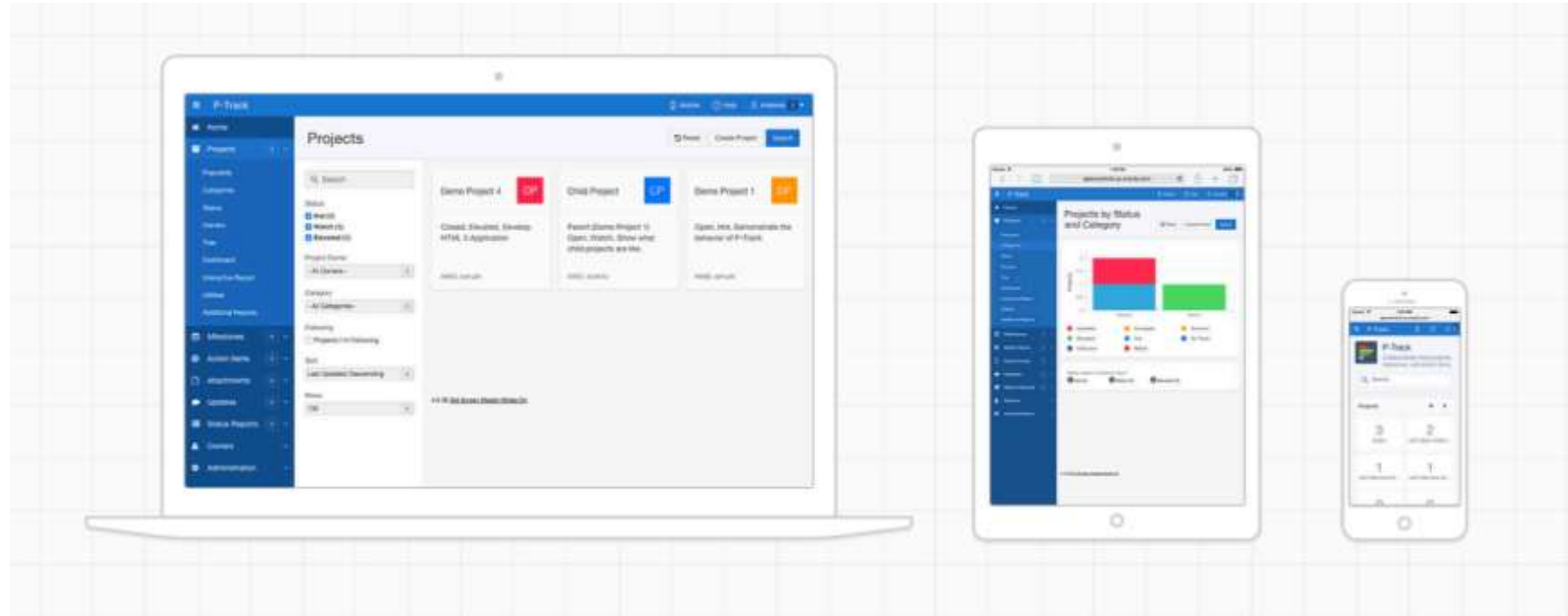
# Hogyan?

# eszköz

The screenshot displays the Oracle APEX Page Designer interface. At the top, the navigation bar includes 'APEX', 'App Builder', 'SQL Workshop', 'Team Development', and 'Gallery'. The main workspace shows a page layout with sections like 'BEFORE CONTENT BODY', 'CONTENT BODY', 'REGION BODY', 'REGION CONTENT', and 'SUB REGIONS'. Two content items are visible: 'Legfrissebb bejegyzések' and 'Kövess minket Facebookon!'. A left-hand sidebar lists components such as 'Page 1: Home', 'Pre-Rendering', 'Components', 'Content Body', and 'Post-Rendering'. A right-hand settings panel is open, showing configuration options for 'Identification' (Name: Home, Page Alias: home, Title: SQLme) and 'Appearance' (User Interface: Desktop, Page Mode: Normal, Page Template: Theme Default). A bottom toolbar contains various widget options like Breadcrumb, Calendar, Cards, Chart, Classic Report, Column Toggle Report, Display Template Options, Faceted Search, Form, Help Text, How To Instructions, Interactive Grid, Interactive Report, List, List View, Map, PL/SQL Dynamic Content, Reflow Report, Region Display Selector, and Smart Filters.

# Hogyan?

# eszköz

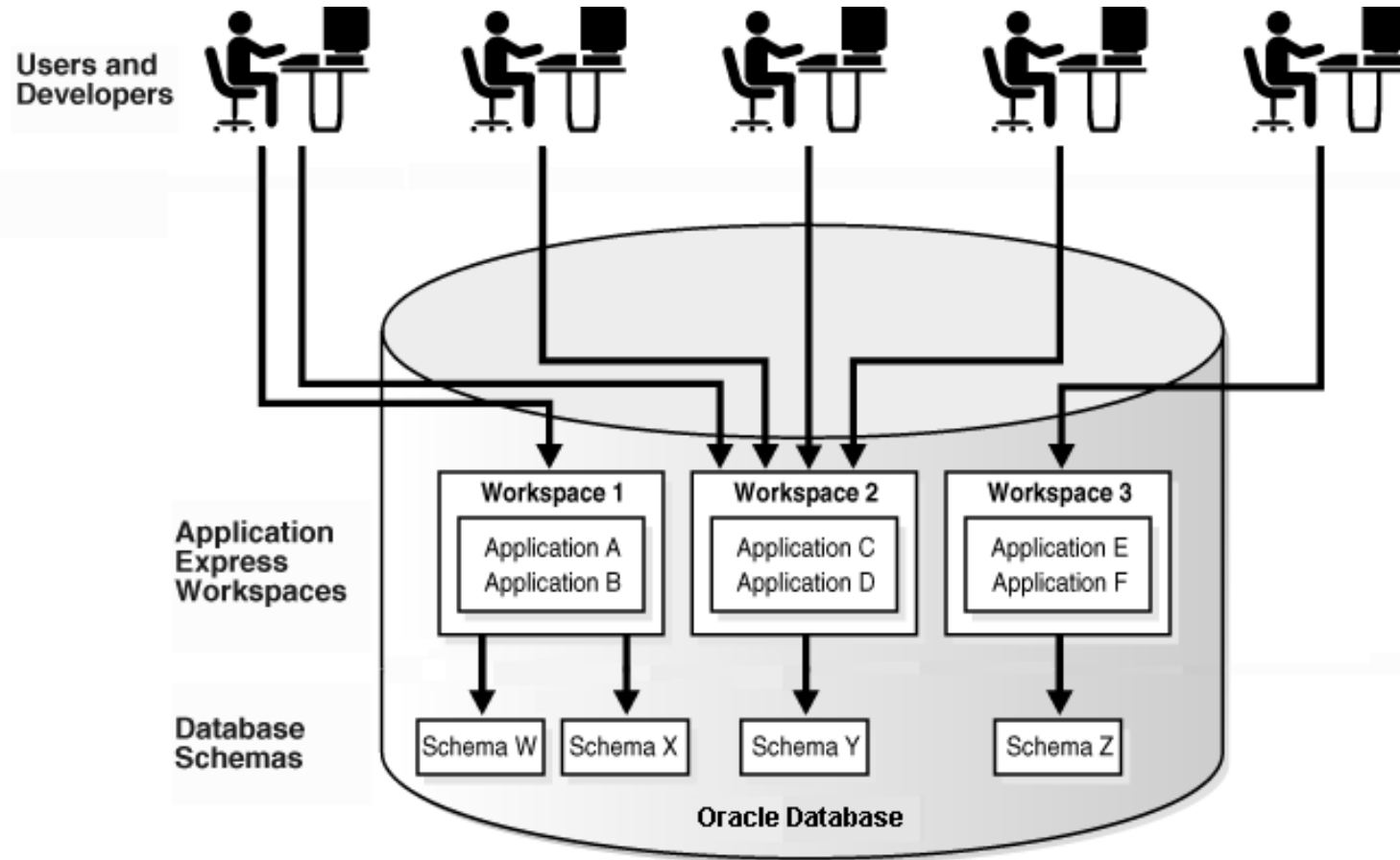


{json}



# Hogyan?

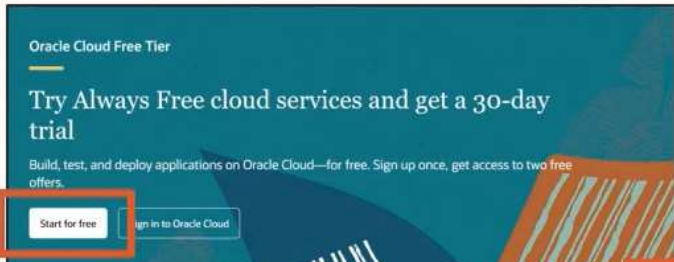
# *eszköz*



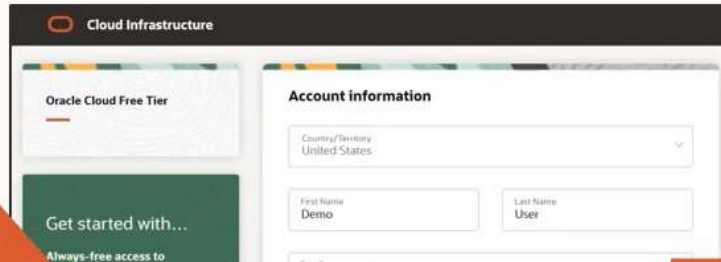
# Hogyan?

*eszköz*

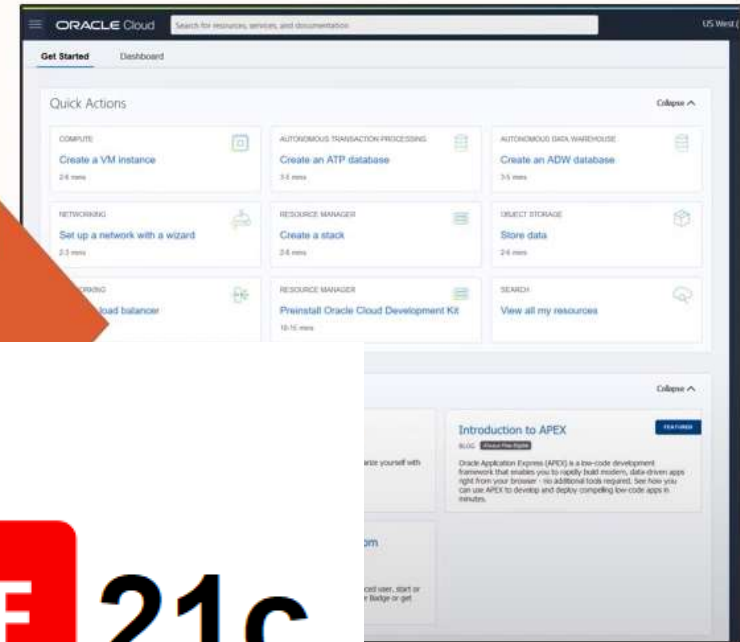
## 1. Review Free Tier



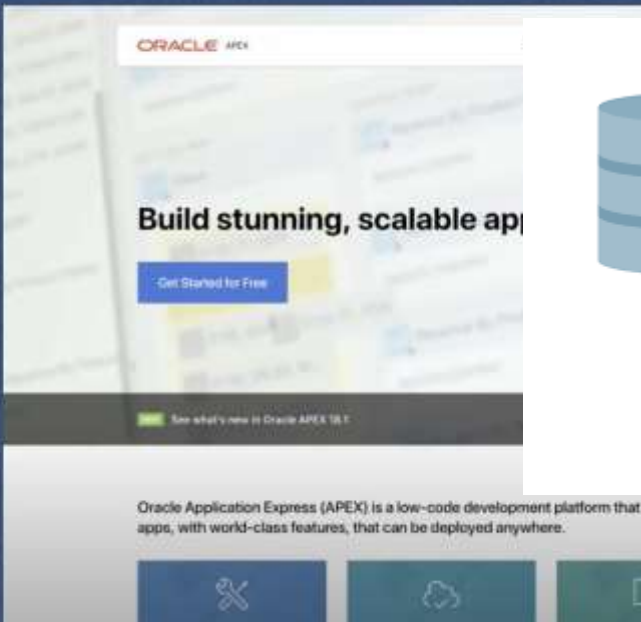
## 2. Sign up for Free Tier



## 3. Sign in



apex.oracle.com  
**Sign Up**

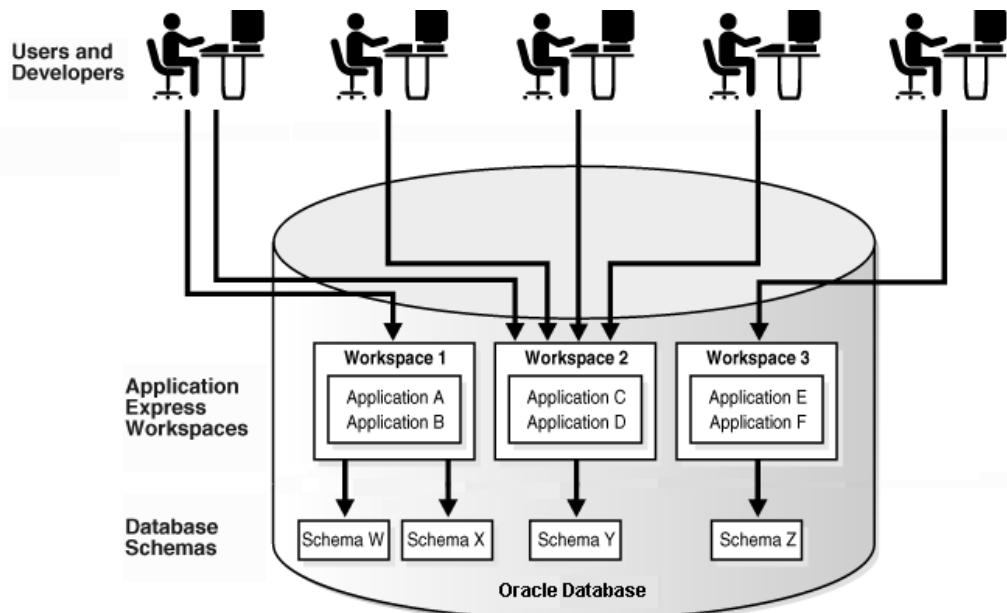


 **XE 21c**

the Homepage

# Hogyan?

## módszer



Instance administrator



Business support

Konzisztencia



Kontinuitás



Shadow



Adatmentés



Fejlesztetheőség



# Hogyan?

# módszer

APEX Management System

Segítség PROD D. AMGM\_D Kijelentkezés

Start

Alkalmazások 6

Felhasználók 17

Szerepkörök

Riportok

Start \ Alkalmazások

Show All **Regisztrált** Nem regisztrált

Regisztrált

Név

◀ Previous row(s) 16 - 28 of 28 ▼

Szerk.	Kód (Wks. App. Alias)	Név (AMGM)	Verzió	Kontakt ↑≡	Eng.	FIT	INT	PROD
	AC	AC	1	D	Y	Y	N	N
	AM	AP	1	D	Y	Y	N	Y
	BP	BP	1	D	Y	N	N	N
	PA	Pa	27	D	Y	Y	Y	Y
	RS	Re	135	D	Y	Y	Y	Y
	SA	Sz	6	D	Y	Y	Y	Y
	AM	AM	1	G	Y	Y	N	N
	BC	BG	5	G	Y	Y	Y	Y
	F_	F_	1	G	Y	Y	N	N
	FR	FR	7	G	Y	Y	Y	Y



# Hogyan?

# módszer

APEX Management System

Segítség PROD Felhasználó DEVELOPER Kijelentkezés

Start \

## Alkalmazások

Show All Regisztrált **Nem regisztrált**

Nem regisztrált

Név

Környezet **Összes** FIT INT PROD

row(s) 1 - 15 of 70 Next ▶

[Alkalmazások újraolvasása](#)

Környezet	Workspace	Név (Wks. Appl. Name)	Alias (Wks. Appl. Alias) ↑=	Last updated by	Last updated on	Login url
FIT	AI	AP	AP	B	2019	<a href="#">↗</a>
FIT	CI	Ta:	BG	G	2019	<a href="#">↗</a>
FIT	CI	Bu	BG	G	2021	<a href="#">↗</a>
FIT	CI	ak	CU	Z	2016	<a href="#">↗</a>
INT	CI	ak	CU	Z	2016	<a href="#">↗</a>
FIT	BI	Da	DA	C	2019	<a href="#">↗</a>
FIT	IT	DC	DC	B	2021	<a href="#">↗</a>



# Hogyan?

# módszer

The screenshot displays the APEX Management System interface. The top navigation bar includes the system name 'APEX Management System', a help icon labeled 'Segítség', the environment 'PROD', a user profile icon, and a logout icon labeled 'Kijelentkezés'. The left sidebar contains navigation options: 'Start', 'Alkalmazások' (6 items), 'Felhasználók' (70 users), 'Szerepkörök', and 'Riportok' (highlighted). The main content area is titled 'Riportok' and lists several reports:

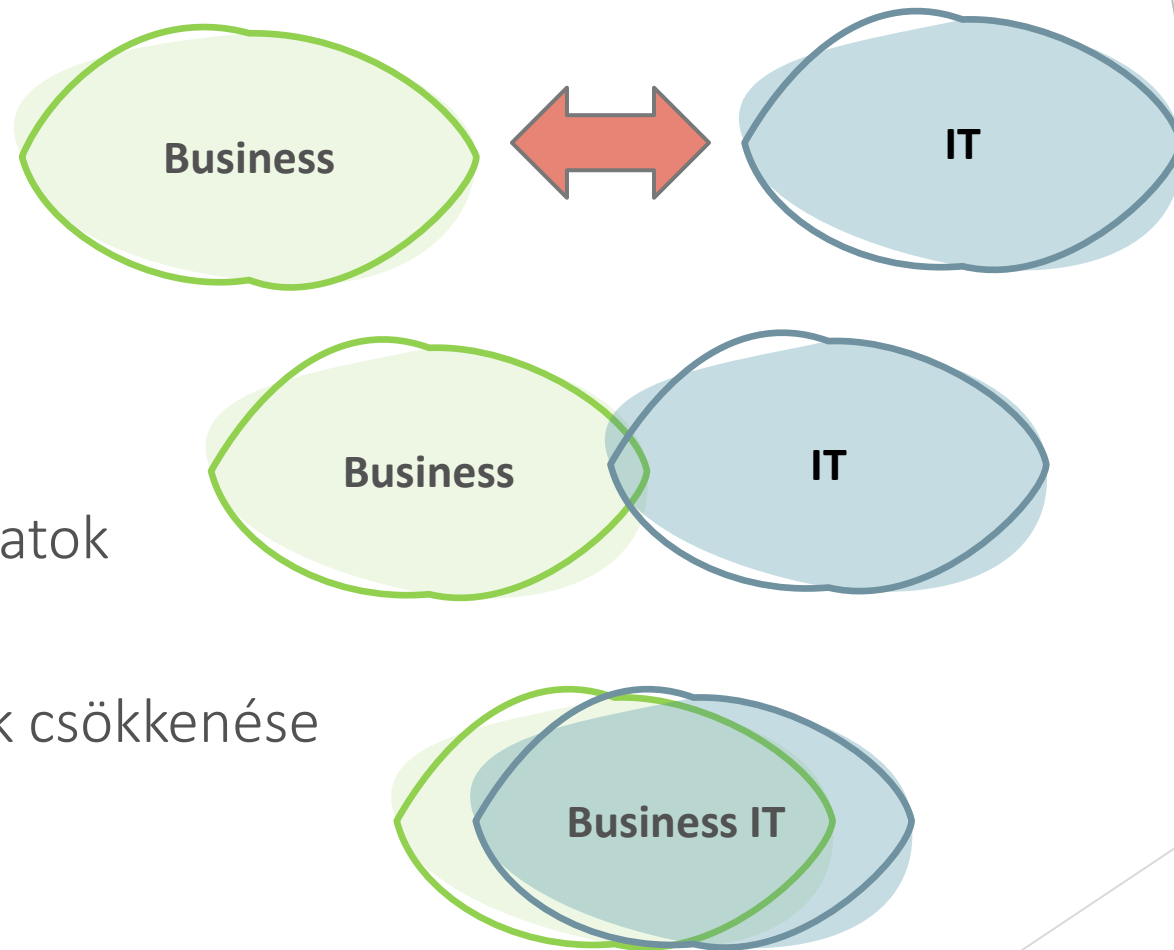
- AMGM Szerepkör jogok  
Tartalmazza a Szerepkör és user összerendeléseket.
- Telepítések áttekintése**  
A telepítések listája
- Alkalmazások listája
- NDS csoport és hierarchia tagság  
Ha valaki a szerepkörhöz beállítandó megfelelő csoportot vagy hierarchiát keresi.
- Kapcsolattartók
- Igényelhető szerepkörök





# Mit nyerünk?

- Kevés IT sok megoldás
- Frustráció helyett hála
- Láthatóvá válik, ki mit csinál
- Egyéni fejlődés
- Sikerélmény
- Riportálhatóvá válnak az adatok
- Erőforrás skálázhatóság
- Fejlesztési idők és költségek csökkenése
- Valódi agilitás





*Köszönöm a figyelmet!*

[enrol.hu](http://enrol.hu) | [sqelme.hu](http://sqelme.hu) | [apex.oracle.com](http://apex.oracle.com) | [apex.world](http://apex.world)

[david.pataki@enrol.hu](mailto:david.pataki@enrol.hu)